

'13
NOVEDAD
NEW

30L

DUCHA ANGEL SOLAR ANGEL SOLAR SHOWER

Ducha solar, el mejor diseño a tu alcance.

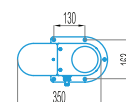
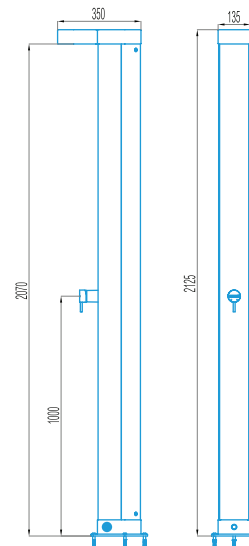
Ducha sostenible con un diseño sobrio que la convierten en el complemento perfecto para toda piscina.

Depósito integrado de 30 litros de capacidad con rociador cential cromado de altas prestaciones.

Solar shower, the best design at your fingertips.

Sustainable shower in a simple design that makes it the perfect accessory for any pool.

Built-in 30-litre tank High performance chrome plated overhead shower head.



Rociador
Shower head

Deposito 26 l.
Tank 26 l.

Monomando
Mixer valve

Conexión rápida
Water inlet

Tapón purga
Purge plug

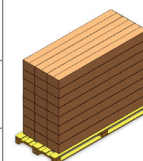
CARACTERÍSTICAS TÉCNICAS TECHNICAL CHARACTERISTICS

CODIGO / CODE ▶ **56932**

- Construida en aluminio y plástico.
- Color GRIS RAL-7021.
- Depósito de aluminio de 30 litros de capacidad
- Monomando de control de agua fría y caliente.
- Conexión rápida entrada de agua.
- Tapón de vaciado.
- Fijación al suelo mediante tornillos y anclaje.
- Producto personalizado.
- Embalaje neutro con etiqueta personalizada.
- Manual de instrucciones personalizado.
- Altura del rociador al suelo 2,07 m.
- Made of plastic and aluminium.
- Colour GREY RAL-7021.
- Aluminium tank capacity for 30 litres.
- Mixer tap.
- Fast connection for water inlet.
- Water drain plug.
- Attaches to the ground by means of anchoring screws and plugs.
- Customized product.
- Neutral packaging, with adhesive customized.
- Customized manual instructions.
- Height shower head to ground 2,07 m.

EMBALAJE Y PALETIZADO PACKAGING AND PALLETIZING

Caja / Box:	Palet / Pallet
220 x 30 x 20 cm	100 x 250 x 175 cm
Peso caja / Weight box 14 kg	Peso palet / Weight pallet 366 kg
Unidades caja / Units box 1	Unidades palet / Units pallet 24



56932-FT 03.13